

**NB112**

# 電子講桌操作手冊




開機：四步驟



1. 開啟總電源  
(若為關閉狀態)

2. 按壓“上課開機”  
按鍵



3. 按壓“開機&下降”按鍵

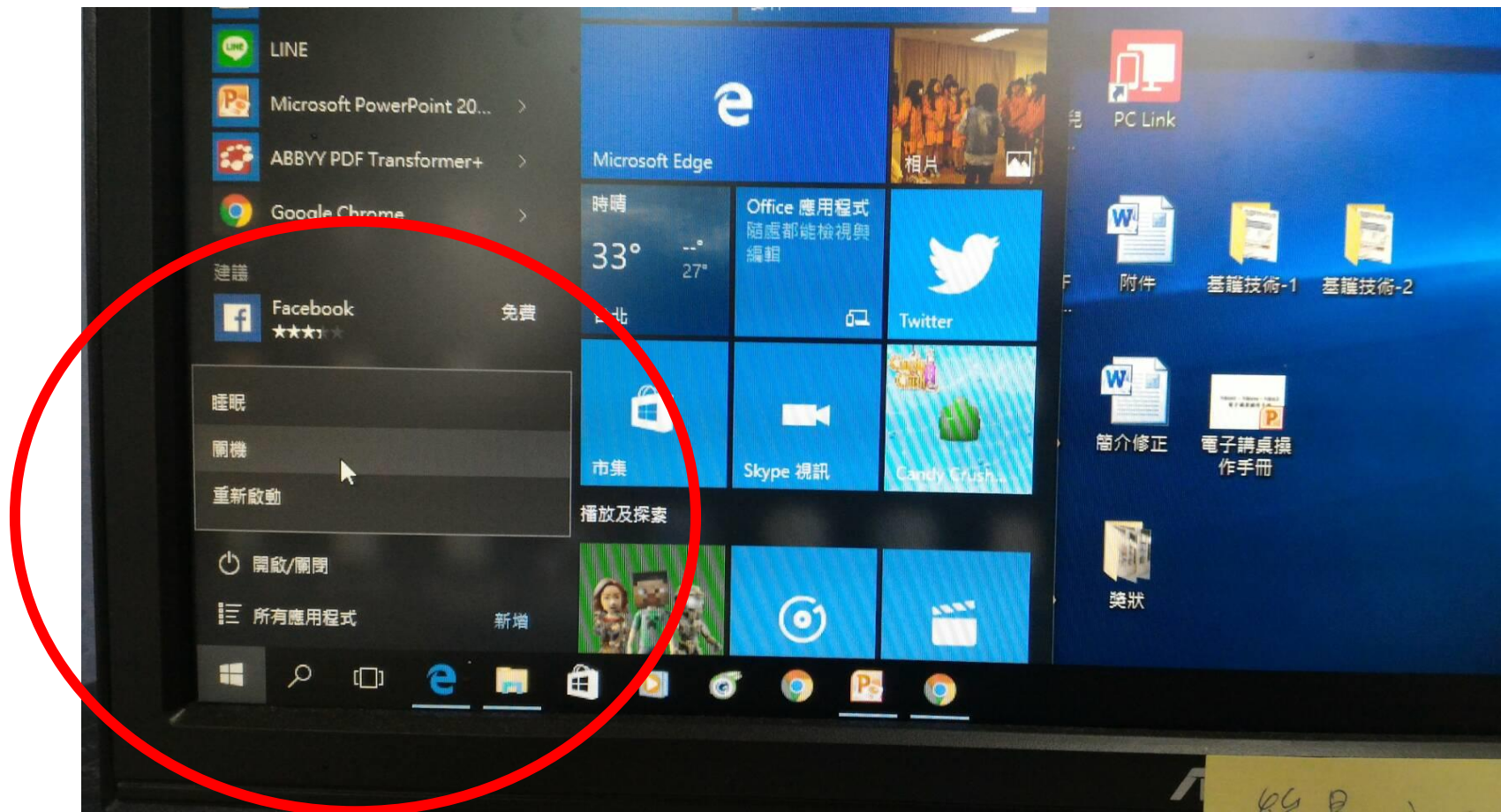




## 4. 開啟電腦主機




關機：三步驟



# 1. 電腦關機





2. 按壓“關機&上升”按鍵





3. 按壓“下课关机”  
按键

\* 若有問題，可隨時聯繫 永桂(#3115)  
或 品慈(#3108)，謝謝您。